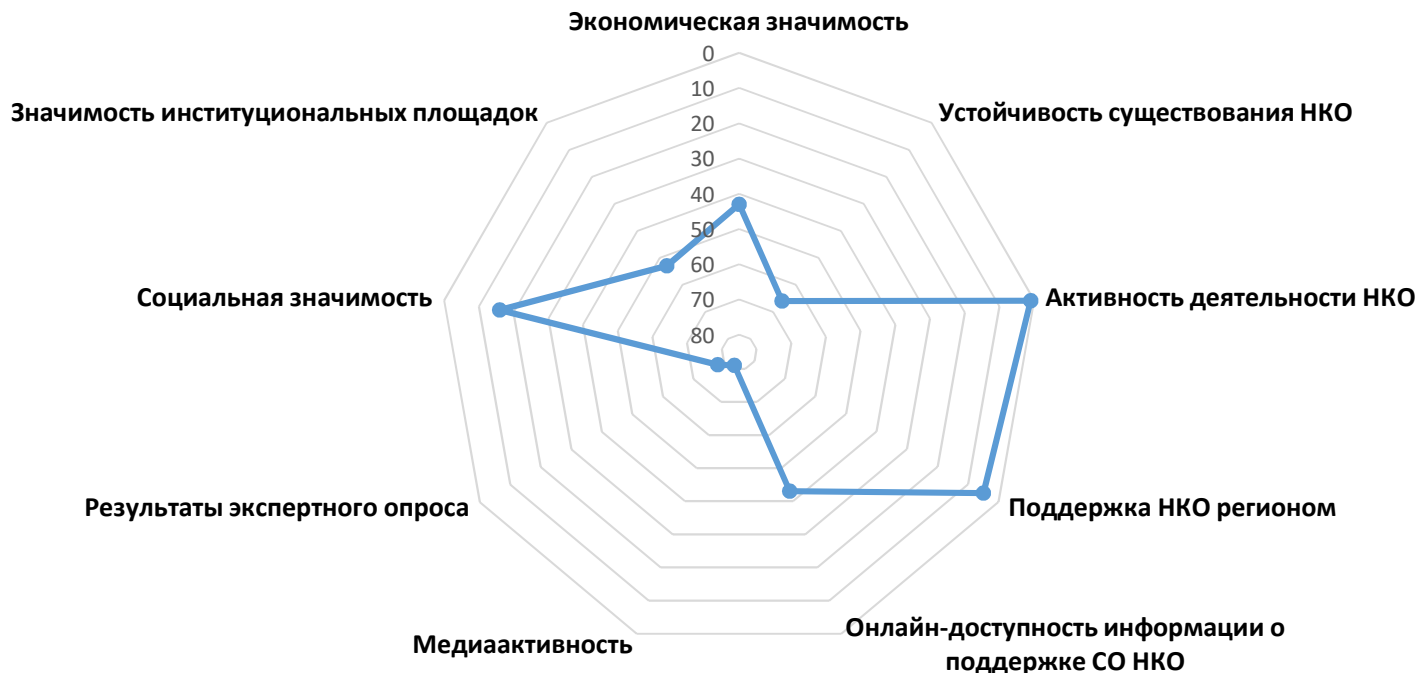


# Справка о позициях региона в рейтинге по уровню развития сектора НКО

## Республика Алтай

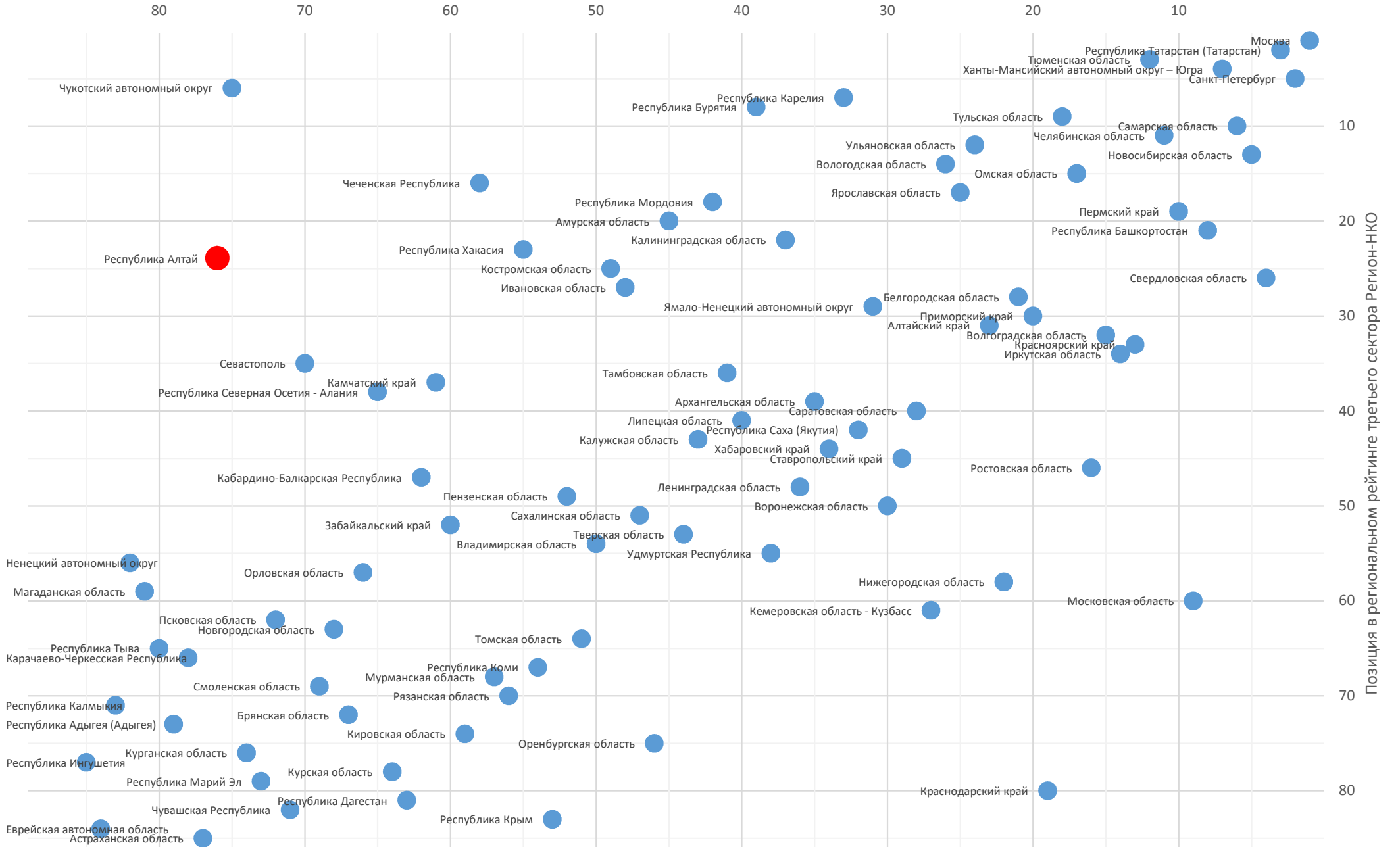
Позиция в итоговом рейтинге	24	8	условная оценка (балл)*
<b>Позиции региона по рейтинговым факторам</b>	позиция среди всех участников рейтинга		
Экономическая значимость	43	5	●●●●●
Устойчивость существования НКО	66	3	●●●
Активность деятельности НКО	1	10	●●●●●●●●●●
Поддержка НКО регионом	5	10	●●●●●●●●●●
Онлайн-доступность информации о поддержке СО НКО	43	5	●●●●●
Медиаактивность	81	1	●
Результаты экспертного опроса	78	1	●
Социальная значимость	16	9	●●●●●●●●●
Значимость институциональных площадок	53	4	●●●●

### Диаграмма рейтинговых факторов

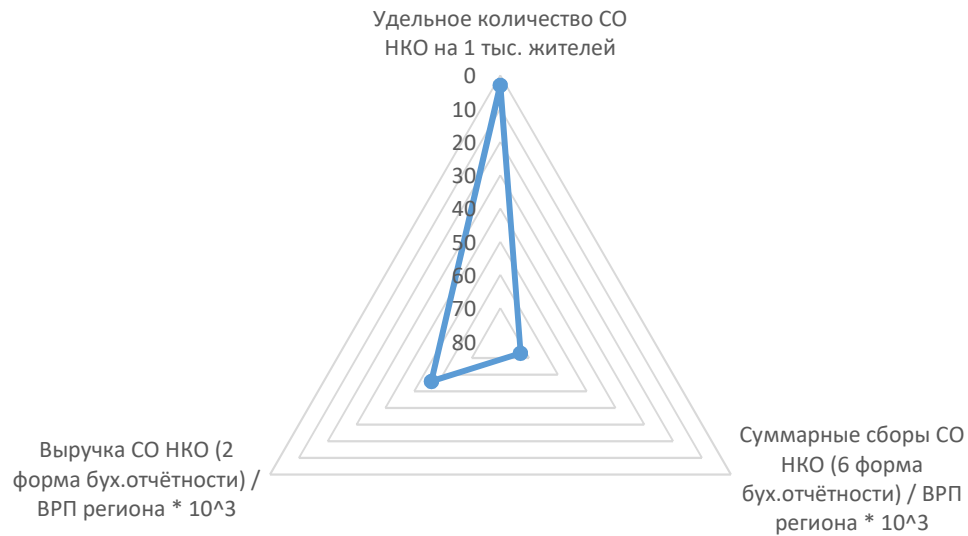


\* Здесь и далее условная оценка приведена по 10-балльной шкале, где кол-во баллов отражает номер дециля выборки, к которой относится значение. Например, если регион по выбранному значению занимает с 1-го по 8-е место – это соответствует 1-му децилю и регион получает 10 баллов, с 9-го по 17-е место – 2-му децилю (9 баллов), и т.д. Места с 78-го по 85-е соответствуют 10-му децилю (1 балл). Оценки 8-10 баллов соответствуют "зелёной" зоне (выдающиеся результаты), 4-7 баллов - "желтая зона" (средние), 1-3 балла - "красной" зоне (посредственные). Условная оценка для показателей со значительной долей нулевых значений не приводится.

# Масштаб третьего сектора экономики



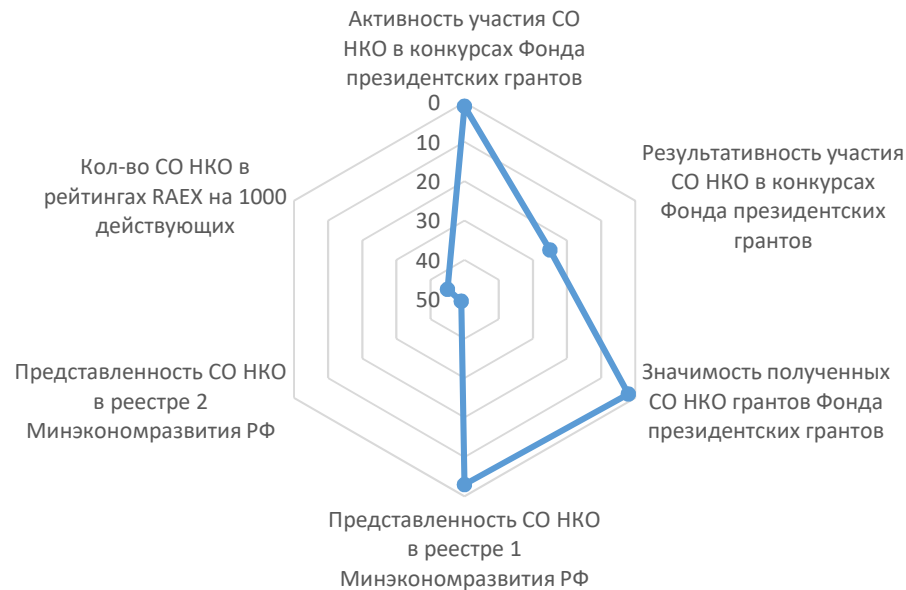
## Экономическая значимость



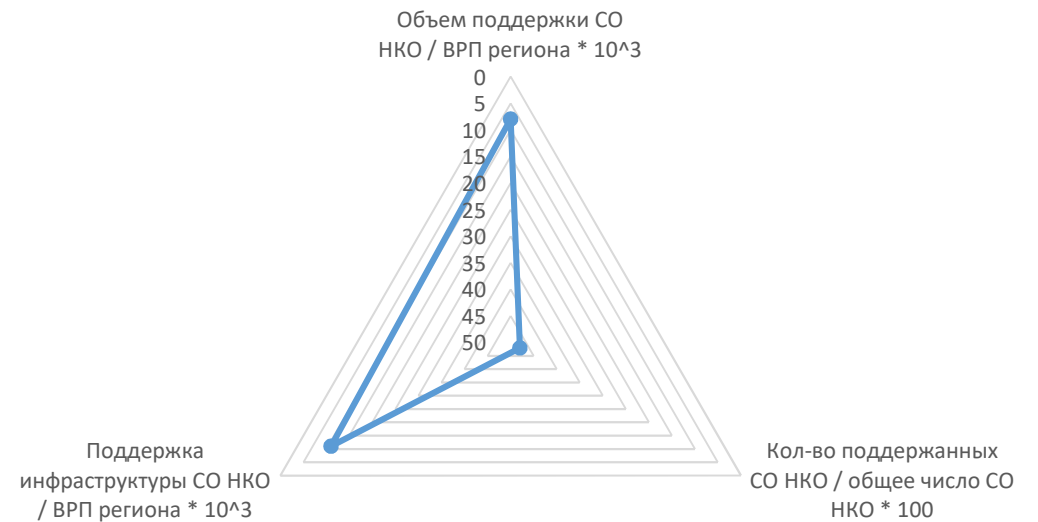
## Устойчивость существования НКО



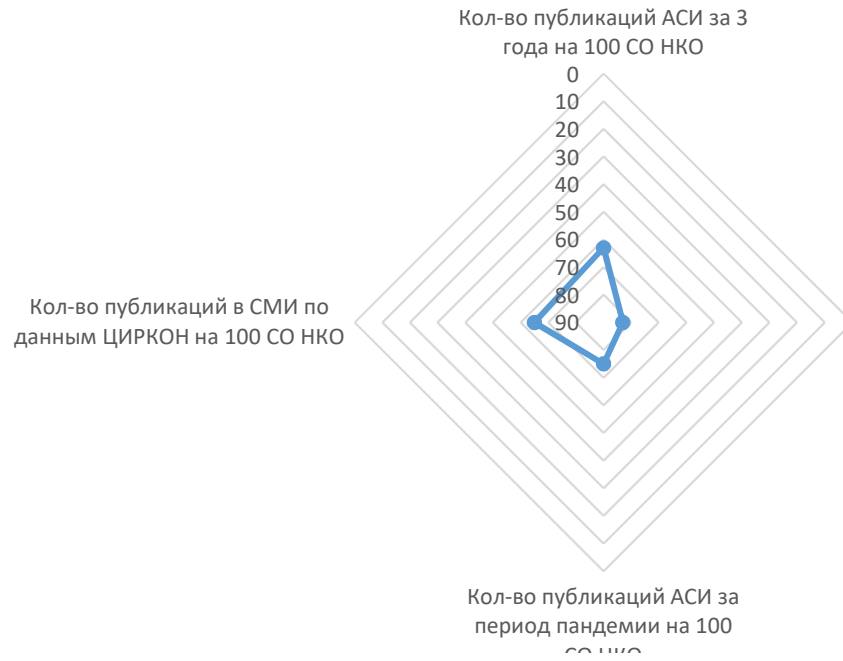
## Активность деятельности НКО



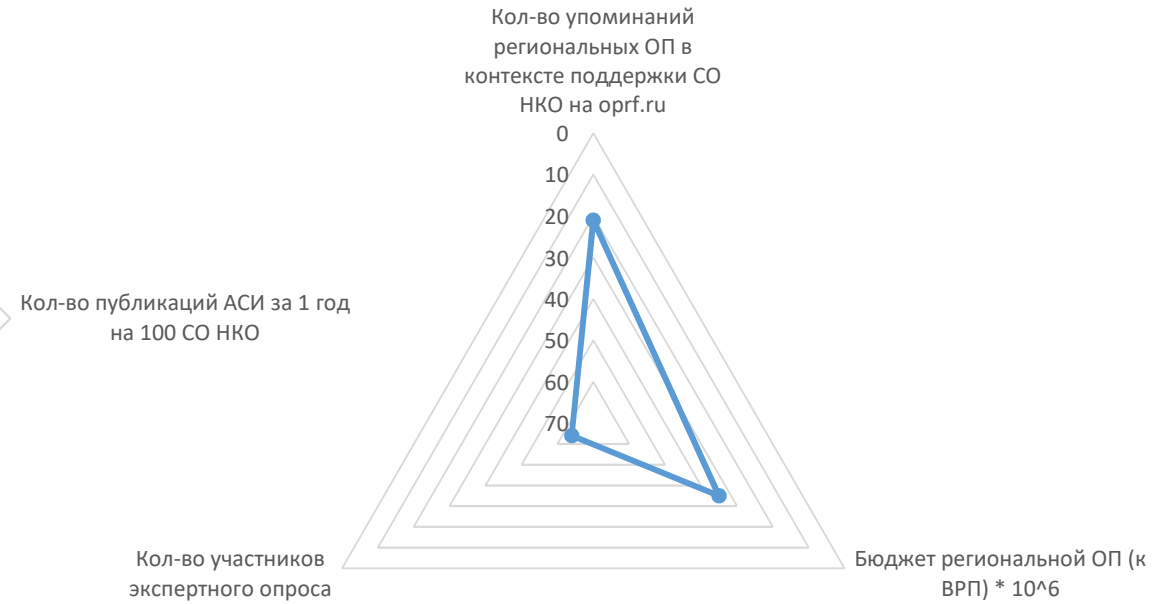
## Поддержка НКО регионом



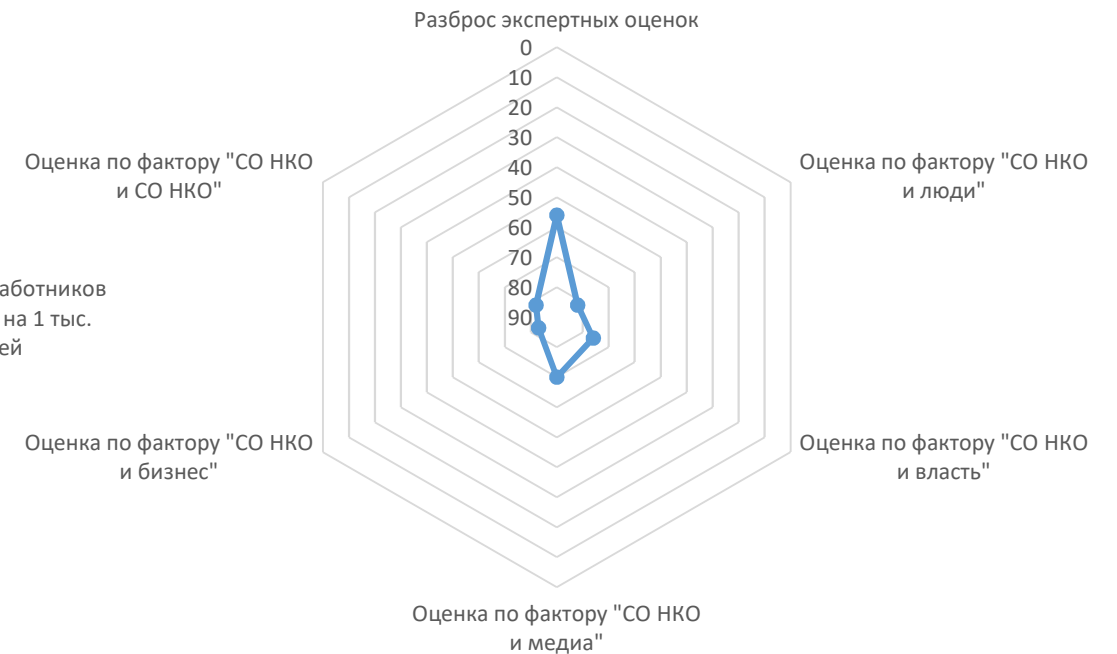
## Медиаактивность



## Значимость институциональных площадок



## Результаты экспертного опроса





























## Социальная значимость



## Расчёт позиций региона по рейтинговым показателям

Экономическая значимость		значение	позиция	условная оценка (балл)
1	<b>Удельное количество СО НКО на 1 тыс. жителей</b>	<b>2,28</b>	<b>3</b>	10
	<i>Количество зарегистрированных НКО в регионе</i>	498	72	2
	<i>Население региона, чел.</i>	218 866	81	1
2	<b>Суммарные сборы СО НКО (6 форма бух.отчётности) / ВРП региона * 10^3</b>	<b>1,46</b>	<b>73</b>	2
	<i>Суммарные сборы НКО региона, тыс.руб.</i>	73 828	81	1
	<i>ВРП региона, млн руб.</i>	50 567	85	1
3	<b>Выручка СО НКО (2 форма бух.отчётности) / ВРП региона * 10^3</b>	<b>5,78</b>	<b>56</b>	4
	<i>Суммарная выручка НКО региона, тыс.руб.</i>	292 271	82	1
	<i>ВРП региона, млн руб.</i>	50 567	85	1
Устойчивость существования НКО		значение	позиция	условная оценка (балл)
4	<b>Жизнеспособность СО НКО (за 5 лет)</b>	<b>0,88</b>	<b>50</b>	5
5	<b>Доля действующих СО НКО (сдающих ненулевую бух.отчётность)</b>	<b>0,26</b>	<b>79</b>	1
	<i>Количество зарегистрированных НКО в регионе</i>	498	72	2
	<i>Количество НКО, сдающих ненулевую бухгалтерскую отчётность</i>	128	76	2
6	<b>Кол-во новых СО НКО, созданных за 3 года на 1 тыс жителей</b>	<b>2,36</b>	<b>2</b>	10
	<i>Количество НКО, зарегистрированных в регионе за последние 36 мес.</i>	516	74	2
	<i>Население региона, чел.</i>	218 866	81	1
7	<b>Доля судебной нагрузки СО НКО в общих активах НКО региона * 100</b>	<b>1,99</b>	<b>78</b>	1
	<i>Общая сумма незавершенных исков с участием НКО в качестве ответчика</i>	1 101 876	73	2
	<i>Общая сумма исполнительных производств в отношении НКО</i>	3 314 799	66	3
	<i>Общая сумма активов НКО региона, тыс.руб.</i>	221 931	84	1
8	<b>Средний возраст СО НКО в регионе (мес.)</b>	<b>123,59</b>	<b>80</b>	1
9	<b>Доля СО НКО, имеющих в собственности нежилое помещение</b>	<b>0,11</b>	<b>4</b>	10
	<i>Количество СО НКО, имеющих в собственности нежилое помещение</i>	48	51	5
	<i>Количество СО НКО в регионе (согласно отчётам 1-СОНКО)</i>	454	77	2

<b>Активность деятельности НКО</b>		значение	позиция	условная оценка (балл)
10	<b>Активность участия СО НКО в конкурсах Фонда президентских грантов</b>	<b>1,49</b>	<b>1</b>	<b>10</b> ●●●●●●●●●●
	<i>Количество НКО, подавших хотя бы одну заявку на грант с 2017г.</i>	191	41	6 ○○○○○○
	<i>Количество НКО, сдающих ненулевую бухгалтерскую отчётность</i>	128	76	2 ○○
11	<b>Результативность участия СО НКО в конкурсах Фонда президентских грантов</b>	<b>0,42</b>	<b>25</b>	<b>8</b> ●●●●●●●●
	<i>Количество НКО, получивших хотя бы один грант с 2017г.</i>	80	40	6 ○○○○○○
	<i>Количество НКО, подавших хотя бы одну заявку на грант с 2017г.</i>	191	41	6 ○○○○○○
12	<b>Значимость полученных СО НКО грантов Фонда президентских грантов</b>	<b>1,43</b>	<b>2</b>	<b>10</b> ●●●●●●●●●●
	<i>Общая сумма грантов, полученных НКО с 2017г., тыс.руб.</i>	72 283	73	2 ○○
	<i>ВРП региона, млн руб.</i>	50 567	85	1 ○
13	<b>Представленность СО НКО в реестре 1 Минэкономразвития РФ</b>	<b>0,96</b>	<b>3</b>	<b>10</b> ●●●●●●●●●●
	<i>Количество НКО, представленных в реестре № 1 Минэкономразвития РФ</i>	123	63	3 ○○○
	<i>Количество НКО, сдающих ненулевую бухгалтерскую отчётность</i>	128	76	2 ○○
14	<b>Представленность СО НКО в реестре 2 Минэкономразвития РФ</b>	<b>0,13</b>	<b>49</b>	<b>5</b> ●●●●●
	<i>Количество НКО, представленных в реестре № 1 Минэкономразвития РФ</i>	17	78	1 ○
	<i>Количество НКО, сдающих ненулевую бухгалтерскую отчётность</i>	128	76	2 ○○
15	<b>Кол-во СО НКО в рейтингах RAEX на 1000 действующих</b>	<b>0,00</b>	<b>45</b>	
	<i>Количество НКО, представленных в рейтингах НКО RAEX</i>	0	45	
	<i>Количество НКО, сдающих ненулевую бухгалтерскую отчётность</i>	128	76	2 ○○
<b>Поддержка НКО регионом</b>		значение	позиция	условная оценка (балл)
16	<b>Объем поддержки СО НКО / ВРП региона * 10<sup>4</sup>3</b>	<b>1,10</b>	<b>8</b>	<b>10</b> ●●●●●●●●●●
	<i>Общий объем поддержки СО НКО, предоставленной регионом, тыс.руб.</i>	55 777	54	4 ○○○○
	<i>ВРП региона, млн руб.</i>	50 567	85	1 ○
17	<b>Кол-во поддержанных СО НКО / общее число СО НКО * 100</b>	<b>4,85</b>	<b>48</b>	<b>5</b> ●●●●●
	<i>Общее кол-во СО НКО, которым предоставлена региональная поддержка</i>	22	70	2 ○○
	<i>Количество СО НКО в регионе (согласно отчётам 1-СОНКО)</i>	454	77	2 ○○
18	<b>Поддержка инфраструктуры СО НКО / ВРП региона * 10<sup>4</sup>3</b>	<b>0,07</b>	<b>11</b>	
	<i>Общий объем поддержки на инфраструктуру СО НКО, тыс.руб.</i>	3 537	35	
	<i>ВРП региона, млн руб.</i>	50 567	85	1 ○

<b>Онлайн-доступность информации о поддержке СО НКО</b>		значение	позиция	условная оценка (балл)
19	Онлайн-доступность информации о поддержке СО НКО	34	43	5 
<b>Медиаактивность</b>		значение	позиция	условная оценка (балл)
20	Кол-во публикаций АСИ за 3 года на 100 СО НКО	3,52	63	3 
	<i>Количество публикаций АСИ о СО НКО региона за 3 года</i>	16	74	2 
	<i>Количество СО НКО в регионе (согласно отчётам 1-СОНКО)</i>	454	77	2 
21	Кол-во публикаций АСИ за 1 год на 100 СО НКО	0,00	83	1 
	<i>Количество публикаций АСИ о СО НКО региона за 1 год</i>	0	83	1 
	<i>Количество СО НКО в регионе (согласно отчётам 1-СОНКО)</i>	454	77	2 
22	Кол-во публикаций АСИ за период пандемии на 100 СО НКО	0,00	75	2 
	<i>Количество публикаций АСИ о СО НКО региона за период пандемии</i>	0	75	2 
	<i>Количество СО НКО в регионе (согласно отчётам 1-СОНКО)</i>	454	77	2 
23	Кол-во публикаций в СМИ по данным ЦИРКОН на 100 СО НКО	0,44	65	3 
	<i>Кол-во публикаций о СО НКО за период пандемии по данным Циркон</i>	2	76	2 
	<i>Количество СО НКО в регионе (согласно отчётам 1-СОНКО)</i>	454	77	2 
<b>Результаты экспертного опроса</b>		значение	позиция	условная оценка (балл)
24	Разброс экспертных оценок	0,30	56	4 
25	Оценка по фактору "СО НКО и люди"	140,23	82	1 
26	Оценка по фактору "СО НКО и власть"	141,36	76	2 
27	Оценка по фактору "СО НКО и медиа"	139,56	70	2 
28	Оценка по фактору "СО НКО и бизнес"	98,49	83	1 
29	Оценка по фактору "СО НКО и СО НКО"	39,71	82	1 
<b>Социальная значимость</b>		значение	позиция	условная оценка (балл)
30	Кол-во ИОПУ в регионе на 100 СО НКО	0,88	15	9 
	<i>Кол-во исполнителей общественно-полезных услуг</i>	4	46	5 
	<i>Количество СО НКО в регионе (согласно отчётам 1-СОНКО)</i>	454	77	2 
31	Численность работников СО НКО 2019 на 1 тыс. жителей	1,51	81	1 
	<i>Число работников СО НКО за 2019г. (по данным отчётов 1-СОНКО)</i>	331	81	1 
	<i>Население региона, чел.</i>	218 866	81	1 
32	Численность добровольцев СО НКО 2019 на 1 тыс. жителей	16,51	33	7 

Число волонтеров СО НКО за 2019г. (по данным отчетов 1-СОНКО)	3 614	78	1	
Население региона, чел.	218 866	81	1	

33	<b>Динамика численности работников 2019/2018</b>	<b>0,41</b>	<b>1</b>	<b>10</b>	
	Число работников СО НКО за 2019г. (по данным отчетов 1-СОНКО)	331	81	1	
	Число работников СО НКО за 2018г. (по данным отчетов 1-СОНКО)	234	83	1	

34	<b>Динамика численности добровольцев 2019/2018</b>	<b>-0,48</b>	<b>83</b>	<b>1</b>	
	Число добровольцев СО НКО за 2019г. (по данным отчетов 1-СОНКО)	3 614	78	1	
	Число добровольцев СО НКО за 2018г. (по данным отчетов 1-СОНКО)	6 930	69	2	

### Значимость институциональных площадок

	значение	позиция	условная оценка (балл)	
35	Участие ОП в мониторинге (да/нет)	нет		
36	Обеспеченность ОП помещением для заседаний (да/нет)	да		
37	Кол-во упоминаний региональных ОП в контексте поддержки СО НКО на orpf.ru	1	21	
38	<b>Бюджет региональной ОП (к ВРП) * 10<sup>6</sup></b>	<b>8,70</b>	<b>35</b>	6
	Объем бюджета региональной Общественной палаты, тыс.руб.	440	76	2
	ВРП региона, млн руб.	50 567	85	1
39	Кол-во участников экспертного опроса	10	64	3